

# Exams!

## HOT tips

- Time management is the key. Spend time efficiently while answering the questions. Set out to finish the paper in less than the given duration and allot time for revision.
- Check whether you have all the essentials before leaving for examination hall. Hall ticket, pens, pencils, rulers, erasers etc.
- Stay off memory pills and the entire gamut of performance enhancing drugs. Most often these do not work and hamper your performance at the examination halls.
- Do not starve yourself the day before the exam. Also sleep well the previous night.
- Approach the exams with sincere confidence.
- Pray God before you start writing.
- Do not discuss the answers of the exam once you leave the exam hall. Instead focus on the next exam on hand.
- Set realistic goals. It may not be possible to score centums in all the subjects. Always aim at doing your best and leave the rest to God.

# 9 விஷயங்களை விட்டாச்சா... யு ஆர் அப்பாய்ன்டட் !



இன்டர்வியூ செல்லும் இளைஞர்களுக்கு எப்போதுமே ஒரு பொதுவான சந்தேகம் உண்டு. இன்டர்வியூவின் போது என்ன செய்யலாம், என்ன செய்யக்கூடாது, என்பதுதான். இந்த குழப்பத்தினால், வேலையை மிஸ் பண்ணிக் கொண்டிருக்கின்றார்கள்.

இன்டர்வியூக்களில் என்ன செய்ய வேண்டும் என்பதை தெரிந்து கொண்டு, அதை பின்பற்றுவதைவிட, என்ன செய்யக் கூடாது என்பதை தெரிந்து கொண்டு அதை மட்டும் ஒழித்து கட்டுவது சுலபம் இல்லையா- அதனால் இன்டர்வியூக்களில் நீங்கள் செய்யும் 9 பொதுவான தவறுகள் பற்றி தெரிந்து கொள்வது அவசியம்.

1. நீங்கள் இன்டர்வியூக்கு செல்லும் நிறுவனத்தைப் பற்றி எந்தவித அடிப்படைத் தகவல்களும் தெரிந்து வைத்துக் கொள்ளாமல் செல்வது ஒன்றாம் நம்பர் தவறு.  
அதனால் இன்டர்வியூ செல்லும்போது நீங்கள் விண்ணப்பித்திருக்கும் பதவி மற்றும் அந்த நிறுவனத்தைப் பற்றிய அடிப்படை தகவல்களை தெரிந்து வைத்துக் கொள்ள வேண்டும்.
2. இன்டர்வியூவிற்கு தாமதமாக செல்லாதீர்கள். நீங்கள் தாமதமாக சென்று அதற்கு 1008 காரணங்கள் சொன்னாலும் கூட எதுவும் எடுபடாது.
3. எத்தனை கம்பெனி படி ஏறி இறங்கிட்டோம், இன்னும் வேலை கிடைக்கவில்லை என்ற அலட்சியத்தில், நினைத்த உடை அணிந்து 'சூலாக' செல்வது தவறு.  
இன்டர்வியூவின் போது உங்கள் உடைகள் 'நீட்'டாக இருக்க வேண்டும்.
4. இன்டர்வியூ சாதகமாக சென்று கொண்டிருக்கும்போது, உங்களுக்கு பெரிய பொறுப்பு கொடுக்கப்பட்டால் சடாரென பின்வாங்குவது தவறு. அதனால் உங்களுக்கு தன்னம்பிக்கை இல்லை என்ற எண்ணம் ஏற்படும். பெரிய பொறுப்புக்களை தயங்காமல் ஏற்றுக்கொள்ளுங்கள். உங்கள் தன்னம்பிக்கையை வெளிப்படுத்துங்கள்.
5. இன்டர்வியூவில் பேசிக் கொண்டிருக்கும்போது, இந்த வேலைக்கு நாம் பொருத்தமில்லை என்றோ, நமக்கு அனுபவம் போதாது என்றோ நினைக்காதீர்கள். அது உங்கள் 'நெகடிவ்' பக்கத்தை காட்டிவிடும். அதனால் இன்டர்வியூ செல்லும்போது உற்சாகமாக செல்லுங்கள்.
6. இன்டர்வியூக்களில், ஒருமுறை பேசியதை மாற்றிப் பேசுவோ, பின்வாங்குவோ, நியாயப்படுத்தவோ முயற்சிக்கக் கூடாது. அது ஒரு தவறான அபிப்பிராயத்தை ஏற்படுத்தும்.
7. இன்டர்வியூ செய்வருடன் விவாதம் செய்வது அல்லது உங்களைப் பற்றிய தனிப்பட்ட விஷயங்களை சொல்வது தவறு.
8. பொதுவாகவே கோபம் என்பது கூடாது. இன்டர்வியூவின் போது கூடவே கூடாது. இன்டர்வியூ செய்வரிடம் கோபப்பட்டு எந்த பலனும் இல்லை. அது உங்கள் அடுத்த இன்டர்வியூவை பாதிப்பதுதான் மிச்சம்.
9. சம்பளம் பற்றிய பேச்சை நீங்களாகவே தொடங்குவது தவறு. அதேபோல் இன்டர்வியூவிலேயே வேலை உண்டா? இல்லையா? என்ற பதிலை எதிர்பார்ப்பதும் கூடாது.  
இந்த 9 பொதுவான தவறுகளை நீங்கள் கைகழுவினாலே போதும். உங்களுக்கு வேலை நிச்சயம். புதிய விஷயத்தை பின்பற்றுவது தானே கடினம். நம்மிடம் இருக்கும் தவறுகளை விட்டொழிப்பது சுலபம்தானே. முயற்சி செய்துதான் பாருங்களேன்!

# HOW TO WRITE YOUR RESUME ?

Address for communication

Phone, Fax and E-mail address

**First name Surname**  
( no initials )

**Objective** : Not essential but something that some companies like to see.

**Experience** : Most recent from starting date :  
( name of firm ) ( Location of firm )

## **Designation**

- Greatest achievement in the position ascribable to yourself.
- Significant role played by you.
- Any detail that the firm values you for.  
Years of previous employment  
( previous employer name ) ( location )

## **Designation**

- Greatest achievement ascribable to yourself.
- Significant role played by you.
- Targets achieved and nature of work.  
Years ( firm name ) ( location )

## **Designation**

- Greatest achievement ascribable to yourself.
- Significant role played by you.
- Targets achieved and nature of work.

**Education** : Years of highest qualification  
( Name of the University ) ( location )

- Highest degree obtained with subject major.
- Grade obtained and awards received if any.
- Any other degrees and diploma certifications can be mentioned with the years, institutions and locations mentioned as appropriate.

**Interests** : Hobbies, sports and areas of extra - curricular activity.

**Any other attributes** : Languages spoken, ( if significant ) Special skill - sets etc.

IT IS THE HOUR OF TRIAL  
THAT MAKES YOU GREAT,  
NOT THE HOUR OF TRIUMPH

TO TRY IS TO EXIST.

TO STRIVE IS TO SURVIVE..

TO PERFORM IS TO LIVE...

**THE CHOICE IS YOURS**

IF YOU THINK THE FAULT IS MINE,  
**I AM SORRY.**

AND IF YOU THINK THE FAULT IS YOURS,  
**JUST FORGET IT.**

எந்தப் பிள்ளையும் நல்ல பிள்ளைதான்

மண்ணில் பிறக்கையிலே

நல்லவராவதும் தீயவராவதும் அன்னை வளர்ப்பினிலே !

# Get that ' Public School ' job !

## Twenty ways to endear yourself to Public School interview boards.

- The public school interview is most certainly not like any other interview board, since the constituents of the panels are required to vet the candidate, so that constant immersion with the students will have nothing but the most beneficent effects on them. The expectations of the panel will always far exceed those of any other panel, simply because the successful candidate will have complete control over the formative years of the future leaders of the country, be they political, administrative or in industry.
- Always dress formally, ideally. However, a combination of a dark jacket with leather patches on the elbows with a lighter coloured pair of trousers is best favoured. Soft-shoes, an academic tie and a clean shirt are ideal accompaniments. A winter interview would indicate a light overcoat that should be removed and carried into the room and placed on the arm of the chair.
- Lady candidates are advised to wear sarees, and not salwar suits as the latter is considered rather frivolous. The saree should be sober, with minimum brocade though of excellent quality. Silk is well indicated though cotton is acceptable in summer. Modest earrings and a neck ornament are considered respectable. Lack of these is not appreciated. A shawl draped over the shoulders in winter is appropriate.
- Try not to look uncomfortable in whatever you decide to wear. Above all, do NOT wear very trendy clothes, as this would indicate your obsession with fashion.
- Your hair should be neat, never long, nor slicked down with gel or water. Ideally, obviously clean hair, not groomed too fashionably will find approval.
- Sit in a relaxed fashion. Never at the edge of the chair, and if offered refreshment never refuse. Always accept gracefully.
- When the beverage arrives, stir it with minimum noise. Use no more than two spoons of sugar and if the tea is brought as it generally is, separately, avoid using milk, requesting instead a slice of lemon. Do not slurp the tea no matter how hot it is, as this will prejudice your chances at once.
- While answering questions, turn your whole attention to the questioner and answer in a clear voice looking square into the eyes of the querent. It is a good idea to turn your whole body toward the questioner. Never make any sudden movements, as these will be viewed as graceless.
- Always acknowledge a good question if it is asked, say that you are glad that the question was asked as you would have liked to bring up the matter anyway. Answer factually, get to the point directly and speak in a firm, decisive tone.
- Always smile or hold a pleasant expression on your face. Never look too earnest or too eager.
- This is one kind of interview where talk about compensations should never be initiated, even if you are asked if you have any questions, and the matter has not been brought up by the board. A casual attitude towards salary, and benefits will stand you in good stead. Boards invariably remark on this component of the candidate's character.



- Carry any documents you may have in a briefcase, preferably a well - used, obviously old leather model as this indicates an adherence to traditions. Hand over any documents you might be asked for with style, showing great reverence for the document.
- Should the need arise, always use a fountain pen rather than a ball-point as this will show your preference for the traditional way of life. Ideally, the pen should have a screw cap rather than a pull cap.
- If you happen to have topped the university or have played a significant role in sports, dwell on it only very briefly as if it is of very little account. Modesty and underplaying of your strengths is highly appreciated. It is wise to set off your strengths against any of your obvious weaknesses wishing you had paid more attention to the latter.
- Make sure that you are able to convey your desire to teach. All first-time candidates are asked why they want to teach. A good answer would be that you have always wanted to teach the way you would have liked to have been taught, as it would have been much more enjoyable. Any variation on this theme would be acceptable.
- If you have studied at a public school yourself, refer to it as the alma mater, and if at a premium college, never name it ( unless asked ) always calling it college. Show your appreciation for your own education, stressing enjoyment of your formative years.
- Display a frank and open attitude, one that is always in a learning mode, and show your desire to extend your knowledge to young people. Such boards are looking for the sharing - caring attitude that must be apparent.
- If you are looking at a position that is sports oriented, make certain that you know all about the latest advances in the particular sport. You should have a strong bias towards playing the game properly and honourably rather than merely to win.
- Indicate your desire to instill the traditional value system that has prevailed in Indian society since the earliest times. Talk about the importance of family and spiritual development of young minds. Stress on the secular dissemination of Indian values.
- Should there be a question to which you do not have a good answer, do not hesitate to say so. Mention clearly that you do not have an answer to the question that satisfies you and further thought would be necessary before a satisfactory answer could be arrived at.
- Finally never hesitate to disagree with any opinion put forward by a member of the board, but remember not to be confrontationist about it. Show yourself willing to be convinced.



# **BUSINESS SUCCESS**

**A Business succeeds  
not because it is big  
or because it has been  
long established.....but**



**because there are people in it  
who live it, sleep it, dream it,  
and build great future plans for it.**

**ASK NOT " WHY "**

**ASK " WHY NOT "**



**I like the dreams  
of the future better  
than the history  
of the past.**



# A FATHER'S PRAYER

*Build me a son, O Lord, who will be strong enough to know when he is weak, brave enough to face himself when he is afraid; one who will be proud and unbending in honest defeat, and humble and gentle in victory.*

*Lead him, I pray, not in the path of ease and comfort, but under the stress and spur of difficulties and challenges. Let him learn to stand up in the storm; Let him learn compassion for those who fail.*





*Build me a son whose heart is clear, whose goals will be high, a son who will master himself before he seeks to master others, one who will reach into the future, yet never forget the past.*



*And after all these things are his, add, I pray, enough of a sense of humour, so that he may always be serious, yet never take himself too seriously. Give him humility, so that he may always remember the simplicity of true greatness, the open mind of true wisdom, and the meekness of true strength.*

*Then I, his father will dare to whisper, "I have not lived in vain."*

*Note : These lines were penned by the American general Douglas Mac Arthur while he was commanding the defence of the Philippines during WW II.*



**EVERY DUTY IS HOLY,  
AND DEVOTION TO DUTY  
IS THE HIGHEST FORM  
OF WORSHIP OF GOD**



**LET THE FIRST EXPENSE OF  
YOUR INCOME BE  
SAVINGS**

**THE FIRST TEACHER OF ANY  
CHILD IS HIS PARENT**



**ALL THE RICHES IN THE  
WORLD CANNOT MATCH THE  
WEALTH OF EDUCATION**

**IT IS BETTER TO HAVE A GIANT'S STRENGTH;  
BUT IT IS FOOLISH TO USE IT AS A GIANT**

**THEY ALONE LIVE  
WHO LIVE FOR OTHERS**

# SAY "NO" TO CRACKERS

**வெடிகளை வேண்டாம் என சொல்வோமே !**

அணுகுண்டு சப்தம் அடங்கி அமைதிப் பூங்காவாகக் காண நாம் விரும்பும் நேரத்தில் அந்த ஒலியின் கடைசித் தம்பி போன்ற பட்டாசு மட்டும் ஏன் ?

சற்றே கவனக்குறைவு ஏற்பட்டாலும் ஏற்படும் தீ விபத்துக்களையும் - அதனால் ஏற்படும் பாதிப்புக்களையும் எண்ணிப் பார்க்க வேண்டாமா ? காசைக் கரியாக்குவதில் அப்படியென்ன வெற்றுப் பெருமை ?

சுத்தமான சுற்றுப்புறம் ஆரோக்கியமான வாழ்க்கைக்கு முதல் அடிப்படை. காதைப் பிளக்கும் வெடிகளின் ஒலி, அவைகள் எரியும்போது ஏற்படும் புகை - அதனால் அசுத்தமாகும் காற்று, வெடித்துச் சிதறும்போது பரவும் குப்பை - இவைகளைப் பற்றி தனிமையில் அமர்ந்து எண்ணிப் பார்ப்போமே !

இன்று நாம் நல்ல குடிதண்ணீரை விலை கொடுத்து வாங்க வேண்டிய நிலை. இதேபோல் சுற்றுப்புறம் மாசுபடுதல் அதிகமானால் சுத்தமான காற்றையும் தேடி அதற்கும் நாம் விலைதான் கொடுக்க வேண்டி வரும். எடுத்ததற்கெல்லாம் அயல்நாடுகளை உதாரணம் காட்டும் நாம் பட்டாசு வெடித்தலிலும் பின்பற்றலாமே !

சுற்றியிருக்கும் பலரையும் துன்பப்படவைக்கும் இந்தப் பட்டாசு தேவைதானா என சிந்திப்போமே !

**LET US SAY NO TO CRACKERS**

**APPEARANCES ARE**

**DECEPTIVE SOMETIMES**

**A LOT HAS BEEN ACHIEVED**

**MORE**

**A LOT <sub>^</sub> NEEDS TO BE ACHIEVED**

**அதிகபட்ச தண்டனை எது ?**

**மன்னிப்பு**

**SO MUCH TO BE DONE AND**

**SO FEW TO DO IT**



**GOD IS SO PLEASED**

**TO PUT YOU IN THIS POSITION**